



# Superb Sportline

1,5 TSI iV 200 kW 6° automatická DSG Plug-in hybrid

Kombinované emise WLTP 31 g/km / Kombinovaná spotřeba WLTP 1,4 l/100km



## Ceny

Vaše konfigurace

Vybrané doplňky a služby

Cena

**1 295 000 Kč**

**0 Kč**

**Celková cena konfigurace**

Měsíční splátka \*\*

**1 295 000 Kč**

**12 389,66 Kč**

\*Uvedená cena v Kč, včetně 21%DPH je doporučená výrobcem Škoda Auto je pouze orientační a není nabídkou ve smyslu § 1732 zákona č. 89/2012 Sb., občanského zákoníku.

Škoda Auto si vyhrazuje právo uskutečňovat v průběhu výroby změny proti provedením zde uvedeným. Další podrobné informace o základní a mimořádné výbavě, o aktuálních cenách, dodacích podmínkách, dostupnosti příslušenství pro vybraný model a termínech Vám na přání poskytne Váš autorizovaný prodejce vozů Škoda.

Uváděné hodnoty byly zjištěny podle pravidel a za podmínek stanovených právními a technickými předpisy pro určování provozních a technických údajů motorových vozidel.

Uvedená cena výbavy Škoda Originálního příslušenství nezahrnuje případné náklady na montáž. Tyto produkty jsou určeny pro instalaci až po úvodní registraci vozidla a ovlivňují emise CO2 vozidla, avšak nejsou zohledněny v prohlášení o shodě vystavovaném výrobcem. Pro více informací kontaktujte svého autorizovaného prodejce vozů Škoda.



## Zvolené výbavy a služby

	PR.	Cena
<b>Barva</b>		
Modrá Energy	K4K4	<b>0 Kč</b>
<b>Kola</b>		
Vela 18" antracitová leštěná s aero kryty	MRADV98	<b>0 Kč</b>
<b>Interiér</b>		
Sportline	EA	

PR čísla **NZ3RXC/GYOZY0Z, 2026, EA, K4K4**

## Standardní výbava

Tyto prvky obsahuje vozidlo ve standardní výbavě.

### Bezpečnost, funkčnost, komfort

Adaptivní podvozek (DCC+) a volba jízdního režimu

Bezpečnostní šrouby kol

Bezdrátový SmartLink

Top LED zadní světla s animovanými ukazateli směru jízdy

Hlídaní mrtvého úhlu (Side Assist)

Třetí klíč dálkového centrálního zamykání

Alarm

Rozpoznávání dopravních značek

Elektrická parkovací brzda s funkcí Auto Hold

Asistent při odbočování a asistent pro vyhýbací manévry

Proaktivní ochrana cestujících

Akustická přední boční skla a Sunset

Digitální asistentka Laura - hlasové ovládání

Vnitřní zpětné zrcátko s automatickým stmíváním

Automatická regulace sklonu světlometů

Asistent rozjezdu do kopce

Prediktivní omezovač rychlosti

EI. sklápění pro vnější zpětná zrcátka s aut. stmíváním u řidiče, elektricky nastavitelná a vyhřívaná, s paměťovou funkcí a osvětlením nástupního prostoru

Třízónová klimatizace Climatronic

Airbag řidiče a spolujezdce s možností deaktivace na straně spolujezdce, kolenní airbag řidiče

Dvoutónová siréna

Síťový program

KESSY - bezklíčové zamykání a startování

2× USB-C vpředu, 2× USB-C vzadu (nabíjecí výkon až 45 W) a USB-C u vnitřního zpětného zrcátka (nabíjecí výkon až 15 W)

Ukazatel stavu kapaliny ostřikovačů

2× i-Size a 2× Top Tether vzadu, i-Size na

sedadle spolujezdce

Příprava pro tažné zařízení

System Start/Stop

Světelný a dešťový senzor

Adaptivní vedení v jízdním pruhu, asistent pro jízdu v koloně a nouzový asistent

USB-C u vnitřního zpětného zrcátka (nabíjecí výkon až 15 W)

Příprava pro služby Škoda Connect L

Progresivní řízení

Front Assist - s upozorněním a zabrzděním při hrozící kolizi s vozidly, chodci a cyklisty

Matrix-LED přední světlomety s funkcí do špatného počasí

Bezpečnostní LED světlo v předních a zadních dveřích

DAB - digitální radiopřijem

Elektronický stabilizační systém (ESC)

2× boční airbag vpředu, 2× hlavový airbag a středový airbag

8 reproduktorů

Parkovací senzory vpředu a vzadu

Parkovací kamera vzadu

Sada nářadí



Vyhřívání přední a zadní sedadla  
 Kontrola tlaku v pneumatikách  
 Elektronická dětská pojistka  
 Tísňové volání eCall  
 Asistence při průjezdu křižovatkou  
 Infotainment Navi 13" s navigačním systémem  
 Virtuální kokpit 10"  
 Vyhřívání čelní sklo  
 Světla pro denní svícení s funkcí Coming Home a Leaving Home  
 Bluetooth a bezdrátové nabíjení telefonu s chlazením (až 15 W)  
 Škrabka na led ve víku palivové nádrže

Sada na opravu pneumatik  
 Kryt zavazadlového prostoru (plato), multifunkční kapsa pod krytem a přídatný háček  
 Odkládací schránka v zavazadlovém prostoru, 2× cargo elementy, 2× sklopné háčky, 12V zásuvka  
 Ovládání klimatizace online  
 Nabíjecí kabel Mode 3 typ 2 (16 A)  
 Konektor pro rychlé nabíjení (CCS / Combo 2)  
 Prediktivní tempomat  
 Virtuální pedál (elektrické víko zavazadlového prostoru s bezdotykovou funkcí a Easy Close)  
 Rozpoznání rozptýlení a detekce únavy se sledováním řidiče

## Exteriér

Pneumatiky 235/45 R18 94W  
 Osvětlení vnějších klik  
 Sportovní nárazníky v barvě karoserie s lesklou černou lištou na předním nárazníku a zadním difuzoru  
 Černě lakované lišty oken

Aero kryty kol  
 Vela 18" antracitová leštěná s aero kryty  
 Černě lakované nápisy na pátých dveřích

## Interiér

Osvětlení prostoru pro nohy vpředu a vzadu  
 Elektricky nastavitelné bederní opěrky v předních sedadlech  
 Ambientní LED osvětlení - palubní deska a výplně dveří  
 Elektricky nastavitelná přední sedadla s pamětí, nastavením hloubky sedáku a funkcí komfortního nastupování  
 Sluneční clony s osvětleným kosmetickým zrcátkem na straně řidiče a spolujezdce  
 Zadní nedělený sedák, sklopné dělené opěradlo (60:40) s loketní opěrkou a průvlakem, sklopení zadních opěradel ze zavazadlového prostoru  
 Textilní koberce vpředu a vzadu  
 12V zásuvka v přední loketní opěrce s úložným prostorem  
 Tři výškově nastavitelné opěrky hlavy vzadu

Sportovní multifunkční kožený vyhříváný volant s pádly  
 Sportovní kryty pedálů  
 Sportovní sedadla vpředu  
 Dekorativní obložení palubní desky Middle Carbon s prvky v odstínu Dark Chrome  
 Masážní funkce s 10 vaky pro přední sedadla  
 Čalounění palubní desky černá Suedia  
 Potahy sedadel - Suedia/umělá kůže  
 Integrované hlavové opěrky sportovních předních sedadel

## Technické údaje

### Elektrické vozy

Doba nabíjení stejnosměrným proudem DC (10 - 80 %) maximálním výkonem  
 Doba nabíjení střídavým proudem AC (0 - 100 %) výkonem 11 kW  
 Kapacita baterie (netto)

0:26 h

2:30 h

19,7 kWh



---

Max. výkon	85 kW
Maximální výkon nabíjení stejnosměrným proudem DC	40 kW

---

**Provozní vlastnosti**

Zrychlení 0-100 km/h	7,1 s
Objem palivové nádrže	45,0 l
Maximální rychlost	225 km/h
Emise NOx	6,6 mg/km
Systémový výkon	200 kW

---

**Motor, převodovka, elektrika**

Vrtání	74 mm
Kompresní poměr	11,5 +/- 0,2
Objem motoru	1 498 cm <sup>3</sup>
Počet válců	4
Palivo	Plug-in hybrid
Max. výkon	130 kW
Max. točivý moment	250 Nm / 1 500 - 4 000 1/min
Zdvih	86 mm

---

**Vnější rozměry**

Výška	1 511 mm
Délka	4 912 mm
Objem zavazadlového prostoru min./max.	645 / 1 795 l
Rozchod vpředu/vzadu	1 585 / 1 574 mm
Průměr otáčení obrysový	11,1 m
Rozvor	2 839 mm
Šířka	1 849 mm

---

**Hmotnosti**

Pohotovostní hmotnost s řidičem max.	1 950 kg
Pohotovostní hmotnost s řidičem min.	1 841 kg
Užitečná hmotnost s řidičem	571 - 571 kg
Celková hmotnost	2 337 kg
Jízdní souprava	4 337 kg
Brzděný přívěs při stoupání 12%	2 000 kg
Nebrzděný přívěs	750 kg
Max. svislé zatížení pro tažné zařízení	90 kg
Pohotovostní hmotnost vozidla	1 812 kg
Pohotovostní hmotnost vozidla s řidičem	1 887 kg

---

**WLTP hodnoty**

Kombinovaná spotřeba WLTP s vybitou baterií	5,3 l/100km
Kombinovaná spotřeba WLTP - vážená (benzín)	1,4 l/100km
Kombinovaná spotřeba WLTP - vážená (elektrická)	12,5 kWh/100 km
Spotřeba WLTP - nízká rychlost	6,8 l/100km
Spotřeba WLTP - střední rychlost	4,9 l/100km



---

Spotřeba WLTP - vysoká rychlost	4,6 l/100km
Spotřeba WLTP - extra vysoká rychlost	5,5 l/100km
Kombinované emise WLTP	120 g/km
Kombinované emise WLTP - vážené (benzín)	31 g/km
Emise WLTP - nízká rychlost	154 g/km
Emise WLTP - střední rychlost	111 g/km
Emise WLTP - vysoká rychlost	105 g/km
Emise WLTP - extra vysoká rychlost	126 g/km
Elektrický dojezd WLTP (EAER)	131 km



Galerie







## Energetická třída

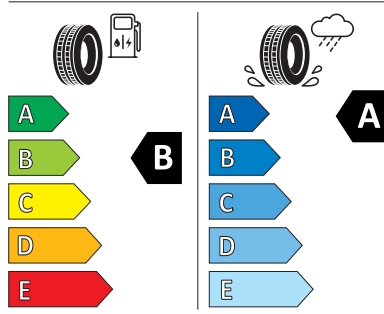
### Vela 18" antracitová leštěná s aero kryty

#### Bridgestone 235/45 R18



Bridgestone 24625

235/45 R18 94 W C1



2020/740



Pro zobrazení detailních informací o této pneumatice můžete naskenovat tento QR-kód Vaším smartphonem.

#### Produktový list

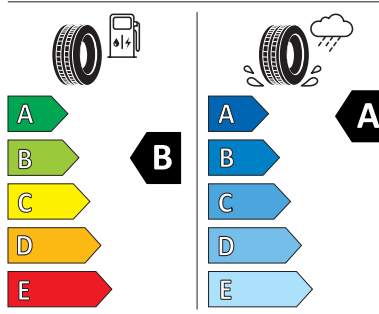
<https://relasdata.blob.core.windows.net/relas/tyres/sheet/fCHven402ezDi9wJcnSP/A==>

#### Pirelli 235/45 R18



PIRELLI 41128

235/45R18 94 W C1



2020/740



Pro zobrazení detailních informací o této pneumatice můžete naskenovat tento QR-kód Vaším smartphonem.

#### Produktový list

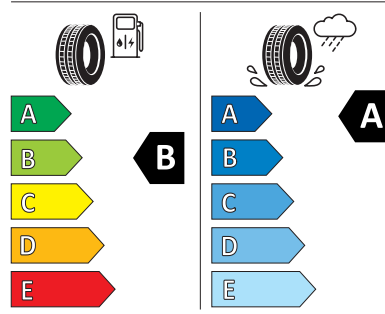
<https://relasdata.blob.core.windows.net/relas/tyres/sheet/RaVWXqSpbz8NTcNXySgYFg==>

#### Goodyear 235/45 R18



GOODYEAR 58484

235/45R18 94 W C1



2020/740



Pro zobrazení detailních informací o této pneumatice můžete naskenovat tento QR-kód Vaším smartphonem.

#### Produktový list

<https://relasdata.blob.core.windows.net/relas/tyres/sheet/jNuLB4n4hLXpRbpxYeA7g==>