



# Superb Sportline

2,0 TSI 150 kW 7<sup>o</sup> automatická DSG

Kombinované emise WLTP 151 g/km / Kombinovaná spotřeba WLTP 6,7 l/100km



## Ceny

Vaše konfigurace

Vybrané doplňky a služby

Cena

1 210 000 Kč

0 Kč

**Celková cena konfigurace**

Měsíční splátka \*\*

1 210 000 Kč

11 751,63 Kč

\*Uvedená cena v Kč, včetně 21%DPH je doporučená výrobcem Škoda Auto je pouze orientační a není nabídkou ve smyslu § 1732 zákona č. 89/2012 Sb., občanského zákoníku.

Škoda Auto si vyhrazuje právo uskutečňovat v průběhu výroby změny proti provedením zde uvedeným. Další podrobné informace o základní a mimořádné výbavě, o aktuálních cenách, dodacích podmínkách, dostupnosti příslušenství pro vybraný model a termínech Vám na přání poskytne Váš autorizovaný prodejce vozů Škoda.

Uváděné hodnoty byly zjištěny podle pravidel a za podmínek stanovených právními a technickými předpisy pro určování provozních a technických údajů motorových vozidel.

Uvedená cena výbavy Škoda Originálního příslušenství nezahrnuje případné náklady na montáž. Tyto produkty jsou určeny pro instalaci až po úvodní registraci vozidla a ovlivňují emise CO<sub>2</sub> vozidla, avšak nejsou zohledněny v prohlášení o shodě vystavovaném výrobcem. Pro více informací kontaktujte svého autorizovaného prodejce vozů Škoda.



## Zvolené výbavy a služby

	PR.	Cena
<b>Barva</b>		
Modrá Energy	K4K4	<b>0 Kč</b>
<b>Kola</b>		
Vela 18" antracitová leštěná s aero kryty	MRADV98	<b>0 Kč</b>
<b>Interiér</b>		
Sportline	EA	

PR čísla **NZ3RMD/GYOZYOZ, 2026, EA, K4K4**

## Standardní výbava

Tyto prvky obsahuje vozidlo ve standardní výbavě.

### Bezpečnost, funkčnost, komfort

Bezpečnostní šrouby kol	Škrabka na led ve víku palivové nádrže
Bezdrátový SmartLink	Síťový program
Top LED zadní světla s animovanými ukazateli směru jízdy	Elektronický stabilizační systém (ESC)
Hlídaní mrtvého úhlu (Side Assist)	KESY - bezklíčové zamykání a startování
Třetí klíč dálkového centrálního zamykání	2× USB-C vpředu, 2× USB-C vzadu (nabíjecí výkon až 45 W) a USB-C u vnitřního zpětného zrcátka (nabíjecí výkon až 15 W)
Alarm	Ukazatel stavu kapaliny ostřikovačů
Rozpoznávání dopravních značek	2× i-Size a 2× Top Tether vzadu, i-Size na sedadle spolujezdce
Elektrická parkovací brzda s funkcí Auto Hold	Příprava pro tažné zařízení
Asistent při odbočování a asistent pro vyhýbací manévry	Systém Start/Stop
Proaktivní ochrana cestujících	Světelný a dešťový senzor
Akustická přední boční skla a Sunset	Adaptivní vedení v jízdním pruhu, asistent pro jízdu v koloně a nouzový asistent
Digitální asistentka Laura - hlasové ovládání	USB-C u vnitřního zpětného zrcátka (nabíjecí výkon až 15 W)
Vnitřní zpětné zrcátko s automatickým stmíváním	Příprava pro služby Škoda Connect L
Automatická regulace sklonu světlometů	Progresivní řízení
Asistent rozjezdu do kopce	Front Assist - s upozorněním a zabržděním při hrozící kolizi s vozidly, chodci a cyklisty
Prediktivní omezovač rychlosti	Matrix-LED přední světlomety s funkcí do špatného počasí
El. sklápění pro vnější zpětná zrcátka s aut. stmíváním u řidiče, elektricky nastavitelná a vyhřívána, s paměťovou funkcí a osvětlením nástupního prostoru	Bezpečnostní LED světlo v předních a zadních dveřích
Třízónová klimatizace Climatronic	DAB - digitální radiopřijem
Airbag řidiče a spolujezdce s možností deaktivace na straně spolujezdce, kolenní airbag řidiče	2× boční airbag vpředu, 2× hlavový airbag a středový airbag
Dvoutónová siréna	8 reproduktorů
Vyhřívání přední a zadní sedadla	Parkovací senzory vpředu a vzadu
	Parkovací kamera vzadu



Kontrola tlaku v pneumatikách  
Elektronická dětská pojistka  
Tísňové volání eCall  
Asistence při průjezdu křižovatkou  
Infotainment Navi 13" s navigačním systémem  
Virtuální kokpit 10"  
Vyhřívání čelní sklo  
Světla pro denní svícení s funkcí Coming Home a Leaving Home  
Bluetooth a bezdrátové nabíjení telefonu s chlazením (až 15 W)

Sada nářadí  
Sada na opravu pneumatik  
Kryt zavazadlového prostoru (plato), multifunkční kapsa pod krytem a přídatný háček  
Odkládací schránka v zavazadlovém prostoru, 2× cargo elementy, 2× sklopné háčky, 12V zásuvka  
Volba jízdního režimu  
Prediktivní tempomat  
Virtuální pedál (elektrické víko zavazadlového prostoru s bezdotykovou funkcí a Easy Close)  
Rozpoznání rozptýlení a detekce únavy se sledováním řidiče

## Exteriér

Pneumatiky 235/45 R18 94W  
Osvětlení vnějších klik  
Sportovní nárazníky v barvě karoserie s lesklou černou lištou na předním nárazníku a zadním difuzoru  
Černě lakované lišty oken

Aero kryty kol  
Vela 18" antracitová leštěná s aero kryty  
Černě lakované nápisy na pátých dveřích

## Interiér

Osvětlení prostoru pro nohy vpředu a vzadu  
Elektricky nastavitelné bederní opěrky v předních sedadlech  
Ambientní LED osvětlení - palubní deska a výplně dveří  
Elektricky nastavitelná přední sedadla s pamětí, nastavením hloubky sedáku a funkcí komfortního nastupování  
Sluneční clony s osvětleným kosmetickým zrcátkem na straně řidiče a spolujezdce  
Zadní nedělený sedák, sklopné dělené opěradlo (60:40) s loketní opěrkou a průvlakem, sklopení zadních opěradel ze zavazadlového prostoru  
Textilní koberce vpředu a vzadu  
12V zásuvka v přední loketní opěrce s úložným prostorem  
Tři výškově nastavitelné opěrky hlavy vzadu

Sportovní multifunkční kožený vyhříváný volant s pádly  
Sportovní kryty pedálů  
Sportovní sedadla vpředu  
Dekorativní obložení palubní desky Middle Carbon s prvky v odstínu Dark Chrome  
Masážní funkce s 10 vaky pro přední sedadla  
Čalounění palubní desky černá Suedia  
Potahy sedadel - Suedia/umělá kůže  
Integrované hlavové opěrky sportovních předních sedadel

## Technické údaje

### Provozní vlastnosti

Zrychlení 0-100 km/h  
Objem palivové nádrže  
Maximální rychlost  
Emise NOx

7,4 s  
66,0 l  
248 km/h  
15,6 mg/km

**Motor, převodovka, elektrika**

Vrtání	82 mm
Objem motoru	1 984 cm <sup>3</sup>
Počet válců	4
Palivo	Benzín
Max. výkon	150 kW
Max. točivý moment	320 Nm / 1 500 - 4 400 1/min
Zdvih	93 mm

**Vnější rozměry**

Výška	1 511 mm
Délka	4 912 mm
Objem zavazadlového prostoru min./max.	645 / 1 795 l
Rozchod vpředu/vzadu	1 585 / 1 574 mm
Průměr otáčení obrysový	11,1 m
Rozvor	2 837 mm
Šířka	1 849 mm

**Hmotnosti**

Pohotovostní hmotnost s řidičem max.	1 778 kg
Pohotovostní hmotnost s řidičem min.	1 629 kg
Užitečná hmotnost s řidičem	614 - 614 kg
Celková hmotnost	2 168 kg
Jízdní souprava	3 968 kg
Brzděný přívěs při stoupání 12%	1 800 kg
Nebrzděný přívěs	750 kg
Max. svislé zatížení pro tažné zařízení	90 kg
Pohotovostní hmotnost vozidla	1 604 kg
Pohotovostní hmotnost vozidla s řidičem	1 679 kg

**WLTP hodnoty**

Kombinovaná spotřeba WLTP	6,7 l/100km
Spotřeba WLTP - nízká rychlost	9,8 l/100km
Spotřeba WLTP - střední rychlost	7,0 l/100km
Spotřeba WLTP - vysoká rychlost	5,7 l/100km
Spotřeba WLTP - extra vysoká rychlost	6,1 l/100km
Kombinované emise WLTP	151 g/km
Emise WLTP - nízká rychlost	223 g/km
Emise WLTP - střední rychlost	158 g/km
Emise WLTP - vysoká rychlost	129 g/km
Emise WLTP - extra vysoká rychlost	139 g/km



Galerie







## Energetická třída

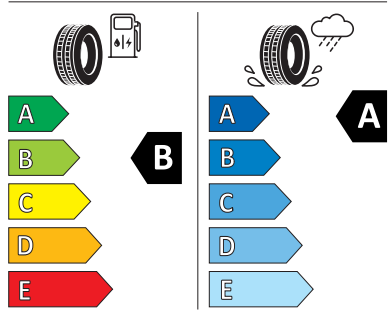
### Vela 18" antracitová leštěná s aero kryty

#### Goodyear 235/45 R18



GOODYEAR 584484

235/45R18 94 W C1



2020/740



Pro zobrazení detailních informací o této pneumatice můžete naskenovat tento QR-kód Vaším smartphonem.

#### Produktový list

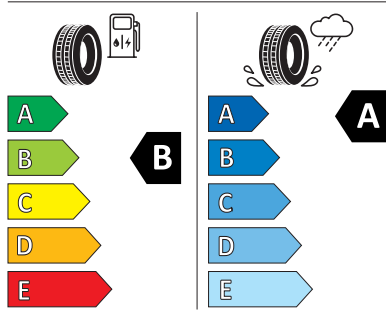
<https://relasdata.blob.core.windows.net/relas/tyres/sheet/jNuLB4n4hLXxPRbpxYeA7g==>

#### Bridgestone 235/45 R18



Bridgestone 24625

235/45 R18 94 W C1



2020/740



Pro zobrazení detailních informací o této pneumatice můžete naskenovat tento QR-kód Vaším smartphonem.

#### Produktový list

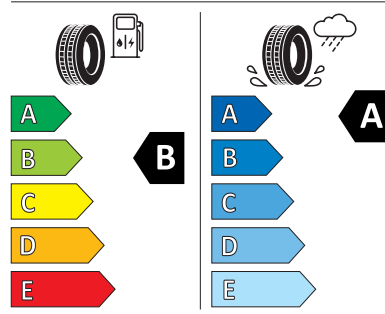
<https://relasdata.blob.core.windows.net/relas/tyres/sheet/fCHven402ezDi9wJcnSP/A==>

#### Pirelli 235/45 R18



PIRELLI 41128

235/45R18 94 W C1



2020/740



Pro zobrazení detailních informací o této pneumatice můžete naskenovat tento QR-kód Vaším smartphonem.

#### Produktový list

<https://relasdata.blob.core.windows.net/relas/tyres/sheet/RaVWXqSpbz8NTcNXysgYFg==>